
















PLANIFICADOR DE TAREAS

Viernes 20	Lunes 23	Martes 24
Lengua	Lengua	Lengua
<ul style="list-style-type: none"> - Dictado: Ficha donde realizar. (Para dos ocasiones, guardar) Audio/Video  <p>Modelo para corregir y ver pautas de cuaderno.</p>	<ul style="list-style-type: none"> - Video explicativo "La postal" - Ficha 1 - Envío especial : 	<ul style="list-style-type: none"> - Ficha 2 - Expresión oral. 
Matemáticas	Matemáticas	Matemáticas
<ul style="list-style-type: none"> - Juego online - Juego online - Juego patrones 	<ul style="list-style-type: none"> - Repaso online: Trivial Genially - Ficha dónde realizar (Para dos ocasiones, guardar) - Modelo para corregir y ver pautas de cuaderno. 	<ul style="list-style-type: none"> - Canción de las figuras - Cuerpos geométricos - Repaso tema 8 
Inglés	Inglés	Inglés
<p>(*2)</p> <ul style="list-style-type: none"> • Video Powtoons: <i>Este vídeo es la explicación de lo que luego van a tener que hacer. Recomendable verlo antes de la actividad.</i> • Notebook: Activity 1 • Soluciones Activity 1 	<p>(*2)</p> <ul style="list-style-type: none"> • Video Powtoons: <i>Este vídeo es la explicación de lo que luego van a tener que hacer. Recomendable verlo antes de la actividad.</i> • Notebook: Activity 2 • Soluciones Activity 2 	<p>(*2)</p> <ul style="list-style-type: none"> • Video Powtoons: <i>Este vídeo es la explicación de lo que luego van a tener que hacer. Recomendable verlo antes de la actividad.</i> • Notebook: Activity 3 • Soluciones Activity 3 
Science	Science	Science
<p>Songs & Videos (*1)</p> <ul style="list-style-type: none"> -Song 'We are the planets' -Video 'Planets of the Solar System'  <p>Worksheets (*2) <i>Es obligatorio hacer una de ellas, a elección. La otra, opcional.</i></p> <ul style="list-style-type: none"> -Write the planets in order Worksheet 	<p>Songs & Resources. <i>Aquí tanto la canción como el Power Point son la base del ejercicio de cuaderno que aparece a continuación. Es recomendable su visualización.</i></p>  <ul style="list-style-type: none"> -Song 'The Solar System Song' -Power Point 'The Solar System Song' 	<p>Worksheets <i>Es obligatorio hacer una de ellas, a elección. La otra, opcional.</i></p> <ul style="list-style-type: none"> -Label the planets 'Our Solar System' Worksheet (Solutions) -Label the planets Worksheet (Solutions) 

<p>(solutions) -Order the names of the planets Worksheet (solutions)</p>	<p>Activity -Notebook activity 'Planets' (Solutions) Notebook activity Planets</p>	<p>Online Games. <i>Por supuesto, voluntarios.</i> -Planets Online Game -Planets Online Game 2</p>
<p>Proyecto humanitas</p>		
<p>Science Workshop (3*) -<i>Capítulo 'Outer Space' de StoryBots: totalmente voluntario, un recurso más por si lo queréis emplear, pero creemos que les puede resultar entretenido. No hay que hacer nada, es un capítulo de dibujos.</i></p> <p>-<i>Fun facts colouring book: En esta página podrán aprender sencillos "fun facts" sobre el Sistema Solar y colorearlos online sin necesidad de imprimir.</i> https://spaceplace.nasa.gov/coloring-book/en/#/review/coloring-book/preloader.swf?path=/review/coloring-book/coloring_book</p> <p>-Videos de dibujos animados sobre el Sistema Solar. <i>(Hay varios videos relacionados con la unidad que podéis ir viendo a ratitos).</i> https://pbskids.org/learn/readyjetgo/</p> 	<p>Drama (3*) Vídeo about Spring. El link os redirigirá al blog donde está el vídeo colgado.</p> 	<p>Taller de matemáticas; Juego para imprimir o hacer con plastilina.</p> <p>Helping Out (3*) -Animal Crossword (Solutions)</p> <p>-Video (fue grabado antes de la cuarentena.) El link os redirigirá al blog donde está el vídeo colgado. <i>Game idea: en el vídeo que os hemos puesto encontraréis un juego de adivinanzas en inglés en el que podréis jugar todos juntos, padres/madres e hij@s.</i></p> 

(1*) Todas las canciones y vídeos que os dejamos de inglés y science son voluntarios. No es obligatorio que las escuchéis, únicamente recomendable, porque es lo que solemos hacer en clase cuando introducimos un tema. Es un elemento visual bastante motivador, que llama la atención de los alumnos y facilita el aprendizaje.

(2*) Ya no podemos seguir avanzando libro, porque hemos acabado las unidades tanto en science como en inglés. Sabemos que algunos no tenéis impresora, por lo que podéis realizar las actividades en un folio, poniendo la fecha y el nombre del alumno, junto al nombre de la actividad. En el caso de las actividades de cuaderno, os rogamos que si es posible, utilizéis una cuartilla (medio folio), tal y como aparece en el formato de las fichas aquí subidas, para que las podamos pegar después en los cuadernos que están en clase.

(3*) En los talleres de Helping Out y Science Workshop os ofrecemos ideas del tipo de actividad que nosotras trabajaríamos en el aula. Estas actividades no tienen tanta importancia como las de inglés y science, sino que son un complemento (normalmente serán juegos, videos o fichas de repaso). Por tanto, su realización depende de las situaciones personales de cada familia, y no requieren ser llevadas tan al día. Por ejemplo, podéis marcar las que no os dé tiempo a hacer y dejar los juegos o vídeos para Semana Santa, fineses...