



# Bienvenido a Bug Club


Estimado padre o tutor,  
Nuestro colegio ha adquirido recientemente el programa de lectura Bug Club que nos gustaría compartir con usted. En esta carta encontrará toda la información necesaria sobre el mismo e ideas sobre cómo involucrarse. Esperamos que tanto a usted como su a hijo/a les gusten estos libros y disfruten leyéndolos en casa.

## ¿Qué es Bug Club?

Bug Club es un programa de lectura de varios niveles que asegura que los niños encuentren los libros adecuados para su nivel de inglés. Además, ofrece versiones online de cada libro impreso y una página web personalizada para cada niño.

## Cómo usar la versión impresa

En el interior de cada libro impreso se pueden encontrar anotaciones para ayudar a los niños a sacar el mayor partido de la lectura.



Interior de la portada: para los niños más pequeños, estas notas identifican las palabras más difíciles que los niños pueden encontrar y les proporciona ideas y estrategias para ayudarles a sentirse seguros.

Para los niños mayores, las notas están destinadas a profundizar en la comprensión de cada lectura. Proporcionan información básica sobre la hora o el lugar en que se escribió el libro o, a veces, información sobre el autor o el ilustrador.

En la contraportada: estas notas sugieren rompecabezas y desafíos que ayudan a los niños a reflexionar sobre la lectura. Incluyen actividades "Find it!" o "Share it!" que animan a los niños a revisar el texto o escribir algo; y otras tareas que ofrecen ideas para una mayor explotación de la lectura.

## Cómo usar el 'Online Reading World'

Si tiene conexión a Internet, su hijo puede disfrutar también leyendo libros de Bug Club en formato online. Cada niño tiene una página web única, y puede iniciar sesión siguiendo estos pasos:



1. Ir a [www.activelearnprimary.co.uk](http://www.activelearnprimary.co.uk)
2. Introducir los detalles de inicio de sesión.
3. A continuación, aparecerá la página de inicio de su hijo.

### Login details


School ID: \_\_\_\_\_


Username: \_\_\_\_\_

Password: \_\_\_\_\_

## Leer un libro online

Se asignarán libros a cada niño de acuerdo con su nivel de lectura. Estos libros aparecerán en el área "My Stuff" de su página personal.



A lo largo de las lecturas hay preguntas para que su hijo las complete. Para responder a una pregunta, simplemente haga clic en este icono: . No es necesario terminar todas las preguntas en una sola sesión y se puede volver al libro más tarde.

Cuando su hijo haya terminado todas las preguntas, ganará "Active Learn Coins". Al leer más libros, su hijo ganará suficientes monedas para comprar una recompensa en uno de los muchos escenarios de recompensa. Las respuestas a las preguntas del libro las recibirá el profesor para que podamos ver cómo está progresando su hijo.

Cuando su hijo haya terminado un libro, se moverá a "My library". Los niños pueden leer estos libros nuevamente si lo desean, o pueden elegir libros nuevos de "My Stuff".

## Cómo estar involucrado

### El lector

Hasta que lean con fluidez, los niños más pequeños se beneficiarán de la lectura en voz alta con la mayor frecuencia posible. Cuando ya tienen 5 o 6 años, muchos niños prefieren leer en silencio. Cree oportunidades tranquilas para que lo hagan, pero luego hable con ellos sobre el libro que están leyendo.

### Compartiendo lectura

Cuando comparta un libro con su hijo, intente aprovechar las oportunidades para hablar sobre el libro, antes, durante y después de leer.

Antes de leer: mire la portada del libro y hable sobre las expectativas de su hijo. ¿Es probable que el libro sea de ficción o no ficción? ¿Habéis leído otros libros juntos sobre estos personajes o de este autor? ¿De qué cree su hijo que va a tratar el libro?

Mientras lee: apoye a su hijo cuando se presenten palabras desconocidas: puede pronunciarlas, dividir las en sílabas o identificar sufijos y prefijos. Recuérdele a su hijo que escuche las palabras mientras las lee, para asegurarse de que tengan sentido. Haga una 'comprobación de significado' de vez en cuando para asegurarse de que su hijo entiende el texto.

Después de leer: hablen sobre el libro. ¿De qué trataba? ¿Cumplió a las expectativas de su hijo? Haga preguntas comenzando con las palabras cómo y por qué para verificar que su hijo haya podido leer entre líneas. Pregúntele si algo parecía desconcertante. Luego pídale a su hijo que le explique cuáles son los mejores y los peores fragmentos del libro y por qué.