


Study Guide Unit 6 (7): In Roman times



1.No me tengo que poner nervioso. Ya estoy acostumbrado a hacer ejercicios de forma individual y me va a salir fenomenal. Repaso todos los días un poquito.

2.Si cuando estoy haciendo la ficha no entiendo algo, pregunto, pero no me quedo atascado en esa pregunta. Pido ayuda y sigo escribiendo.



3.Os dejamos una planificación para que podáis aprender a organizaros solitos. 😊

What do I need to do? ○ ○ ○

Tenemos que repasar lo que hemos estado trabajando en la unidad 6 (7 en el libro):

- Places in the local area
- Adjectives vocabulary
- Was and were
- There was and there were

PARA ELLO NECESITAREMOS:



¿Qué necesito saber?

- Escribir y reconocer por escrito las palabras del **VOCABULARIO**:

Places in the local area:

Market, square, shopping centre, car park, train station, bus stop, hotel, theatre, café, clothes shop, bridge, zoo.

Adjectives:





Noisy, busy, cheap, expensive, quiet, safe, ancient, modern.

- Reescribir oraciones con la estructura **WAS/WERE** (affirmative, negative, interrogative).
- Utilizar correctamente **THERE WAS/THERE WERE** (affirmative, negative, interrogative)

**PARA PRACTICAR EN CASA. PODEMOS SEGUIR ESTE PLAN.
LA IDEA ES REPASAR UN POQUITO CADA DÍA PARA APRENDER A ORGANIZARNOS MEJOR.**

**CADA DÍA PUEDO REPASAR 15-20 MINUTOS.
CON ESE TIEMPO ES SUFICIENTE.**

DAY 5 LO UTILIZO PARA HACER REPASO FINAL GENERAL.

<p>day 🖐️</p>	<p>WORKSHEET 1</p> 
<p>day 🖐️</p>	<p>WORKSHEET 2</p> 
<p>day 🖐️</p>	<p>WORKSHEET 3</p> 
<p>day 🖐️</p>	<p>REPASO</p> 
<p>day 🖐️</p>	<p>REPASO</p> 