



# Lengua y Matemáticas

HUMANITAS  
EDUCACIONAL SERVICIO TERRACOM

## Lengua

Durante el primer ciclo de la Educación Primaria el desarrollo del lenguaje toma nuevas dimensiones en tanto en cuanto hay un gran desarrollo del proceso lectoescritor. Por regla general, al finalizar el primer ciclo, los alumnos han alcanzado un buen dominio del código y, por tanto, de la lectura y la escritura.

La lengua se convierte en este momento en una posibilidad de comunicación infinita, una herramienta que les abre una puerta inmensa de comunicación con el mundo. Es por esto, que si queremos trabajar el área con nuestros hijos en el tiempo de verano es importante que lo hagamos desde una vertiente funcional de la lengua, evitando cuadernillos y materiales que no guardan relación alguna con las vivencias del niño y que no son, por tanto, significativos para él.

Las conversaciones en familia, los paseos charlando sobre cómo son las cosas que vemos o contándonos historias, los juegos de mesa, el juego con los iguales, inventar teatrillo, hacerles preguntas y escucharlos activamente, cantar canciones, recitar trabalenguas, adivinanzas, jugar a las palabras encadenadas, pensar palabras con afinidad de sonidos (por ejemplo que empiecen por “pla-” o que acaben en “-ón”, juego del ahorcado, etc. son algunas ideas para fomentar el desarrollo de la lengua en nuestros hijos porque, recordad, nosotros somos el modelo del que se nutren en su aprendizaje e integrarán la riqueza del lenguaje que les proporcionemos.

Faltan dos aspectos fundamentales en el ciclo: la lectura y la escritura. La escritura la abordaremos de la misma manera: permitiéndoles y proporcionándoles momentos para la escritura que tengan sentido y les hagan vivir la expresión escrita como una posibilidad de comunicación.

En este sentido se orienta la actividad de verano que os proponemos desde el centro esta actividad.

**DIario de verano:** crea tu propio diario de verano con las experiencias maravillosas que vas teniendo. Recuerda poner la fecha, hacer dibujos, descripciones de lugares increíbles...y lo más importante ¡Expresar lo que sientes y lo que te transmiten las cosas que ves!

**Os dejamos algunas ideas de ejemplo....** Sería genial que diseñarás tu diario de forma única e irrepetible. ¡Deja volar tu imaginación!




En cuanto a la lectura, la consideramos una actividad fundamental y por ello os ofrecemos un banco de lecturas. Pero, recordad que la lectura en el primer ciclo no suele ser todavía algo autónomo por lo que es bueno que la compartamos con ellos. Es maravilloso leer para ellos. Es maravilloso leer para ellos (igual que cuando eran pequeños, bueno...más pequeños... y les leíamos cuentos) y también que ellos lean para nosotros y, durante la lectura, podemos parar y preguntarnos sobre el significado de las palabras y de las expresiones, por la intencionalidad de lo que dicen los personajes, por las acciones que ocurren: ¿qué habríamos hecho nosotros si fuésemos tal o cual personaje?, etc.

Si después de todo esto consideráis que puede veniros bien disponer de algún material con el que trabajar, os facilitamos algunos que pueden servir para abordar las habilidades lingüísticas necesarias en el ciclo:

## 2º de Educación Primaria

- “Cuaderno de ESCRITURA CREATIVA” Ed. LAROUSSE
- “Cuaderno de LECTURA DIVERTIDA” Ed. LAROUSSE
- “Ortografía. Cuaderno 2”. EditorialSM
- “El libro Feliz”. Lecturas 2. Editorial Anaya.
- “Competencia Lingüística 2”. Editorial Anaya.





## Escribidnos CARTAS O POSTALES AL COLEGIO

🇪🇺 Colegio HUMANITAS BilingUAL School (PROFE O AMIGO/A QUE QUIERAS)

Avenida SALVador  
DALÍ nº 3 28850-  
Torrejón de Ardoz  
(MADrid)



## IDEAS DE DIARIO

*Mi diario de verano*



Nombre: \_\_\_\_\_

Fecha: \_\_\_\_\_


Entrevista a: \_\_\_\_\_

Pregunta 1: ¿ \_\_\_\_\_ ?  
Respuesta: \_\_\_\_\_

Pregunta 2: ¿ \_\_\_\_\_ ?  
Respuesta: \_\_\_\_\_

Pregunta 3: ¿ \_\_\_\_\_ ?  
Respuesta: \_\_\_\_\_

Dibujo



Fecha: \_\_\_\_\_

Hago la maleta

- \_\_\_\_\_
- \_\_\_\_\_
- \_\_\_\_\_
- \_\_\_\_\_
- \_\_\_\_\_
- \_\_\_\_\_
- \_\_\_\_\_



Fecha: \_\_\_\_\_

Lista de la compra para una comida especial.

- \_\_\_\_\_
- \_\_\_\_\_
- \_\_\_\_\_
- \_\_\_\_\_
- \_\_\_\_\_
- \_\_\_\_\_
- \_\_\_\_\_



Fecha: \_\_\_\_\_

Descripción de un lugar 

Hoy estamos en \_\_\_\_\_

He venido con \_\_\_\_\_

Es un lugar muy bonito porque \_\_\_\_\_


En él se puede ver \_\_\_\_\_

Aquí me siento \_\_\_\_\_

Fecha: \_\_\_\_\_

Fotos de momentos.





**NO TE OLVIDES ...**

**¡¡¡LEER ES LO MÁS!!!**



**Os dejamos unas recomendaciones de libros de lectura:**

**1.- COLECCIONES DE ENCICLOPEDIAS VISUALES DE DISTINTAS TEMÁTICAS**



## 2.- COLECCIONES DE LIBROS DIVERTIDOS, AMENOS Y ENTRETENIDOS.



# Matemáticas.

Es muy **IMPORTANTE** **no olvidar** las tablas de multiplicar que hemos trabajado 1-2-5 y 10.

✓ En este enlace podéis generar las operaciones que queráis para practicar cálculo.

GENERADOR DE FICHAS DE CÁLCULO



**Pasos para ser TOP en cálculo**

4 6 7 ✓ N.º 1: Colocar bien los números.  
2 1 2  
6 7 9

✓ N.º 2: Me fijo en el signo y lo coloco en su lugar.

✓ N.º 3: Empiezo la operación SIEMPRE por las UNIDADES.

✓ N.º 4: Reviso el resultado para ver si tiene sentido.

✓ N.º 5: Reviso si he escrito bien los números. 12345  
6789

✓ N.º 6: Cuido la presentación.

✓ También podéis inventar historias de suma, resta y multiplicación. Sin olvidar todos los pasos para resolverlas.

**PASOS PARA HACER UN SUPER PROBLEMA**

- LEER**  
Leo el problema con atención.
- DATOS Y PREGUNTA**  
Rodeo de azul los DATOS  
Subrayo de rojo la PREGUNTA
- REPRESENTO**  
Represento el problema con:  
BARRAS  
DIBUJO  
NÚMERO  
CONECTADO
- OPERACIÓN**  
Elijo la operación y la HAGO
- ESCRIBO LA SOLUCIÓN**  
o la respuesta a la pregunta del problema.
- REVISO**  
Reviso todo el problema.  
¿Tiene sentido la respuesta, la operación...?

✓ Os dejamos una selección de juegos con los que podéis disfrutar con toda la familia:

1.-Juego para desarrollar el pensamiento lógico.



2.- Para trabajar la capacidad de razonamiento y percepción visual.




3.- Para desarrollar el cálculo.



Ajedrez, damas, puzzles, Mastermind,...

✓ Cuadernillos de repaso.



¡FELIZ VERANO!

