HUMANITAS
BILINGUAL SCHOOL TORREJÓN

STUDY GUIDE

UNIT 2: THE EARTH, ATMOSPHERE AND CLIMATE



HELPFUL TIPS

1.No me tengo que poner nervioso. Ya estoy acostumbrado a hacer ejercicios de forma individual y me va a salir fenomenal. Repaso todos los días un poquito.

2.Si cuando estoy haciendo la ficha no entiendo algo, pregunto, pero no me quedo atascado en esa pregunta. Pido ayuda y sigo escribiendo.

3.Os dejamos una planificación para que podáis aprender a organizaros solitos.

What do I need to do?

Repasar Unidad 2 Social Science

1.The Universe
- 1.1. The solar system
- 1.2. Movements of The Earth
- 1.3. Layers of The Earth
- 1.4. Layers of the atmosphere

2.Weather and Climate
- 2.1. Instruments
- 2.2. Climatic factors
- 2.3. Climates in Spain
- 2.4. Weather maps and climographs

PARA ELLO NECESITAREMOS:







¿Qué necesito saber?

- Saber **escribir las palabras de la unidad, entender y reconocer** sus definiciones.

  The Solar System: planets name/ Earth rotation and revolution/ Layers of the Earth/ Layers of the atmosphere/ Difference between weather and climate/ Weather instruments name/ Climatic factors names/ Weather maps symbols.

- Responder preguntas e interpretar **mapas meteorológicos**.

- **Describir** los climas de España.



PARA PRACTICAR EN CASA, PODEMOS SEGUIR ESTE PLAN.
LA IDEA ES REPASAR UN POQUITO CADA DÍA PARA APRENDER A ORGANIZARNOS MEJOR.

CADA DÍA PUEDO REPASAR 15-20 MINUTOS.
CON ESE TIEMPO ES SUFICIENTE.
DAY 5 LO UTILIZO PARA HACER REPASO FINAL GENERAL.

	**WORKSHEET 1** 
	**WORKSHEET 2** 
	**WORKSHEET 3** 
	**WORKSHEET 4 & 5** 
	**REPASO**